

Z.I. rue des Peupliers - 61600 LA FERTE MACE
FRANCE

Téléphone : +33(0)0233307171 - Télécopie : +33(0)0233380634 - E-mail : bagster@bagster.com

NOTICE DE MONTAGE D'UN PROTEGE RESERVOIR

Le protège réservoir a la double vocation d'éviter toute rayure et tout choc, et de permettre l'adaptation de sacoches. Il est fabriqué en PVC sur support doublé d'une mousse de 5 mm d'épaisseur.

Cette matière se travaille beaucoup mieux à une température supérieure à 20°C. Cela facilitera la pose du protège réservoir.


L'idéal sera le plein soleil.

Bien nettoyer le réservoir avant toute manipulation.


En hiver, réchauffer le protège réservoir près d'une source de chaleur en veillant à ce qu'il ne soit jamais en contact avec la dite source, ou masser la matière de façon à la rendre plus souple, ce sera plus long mais tout aussi efficace.

POUR LA POSE :

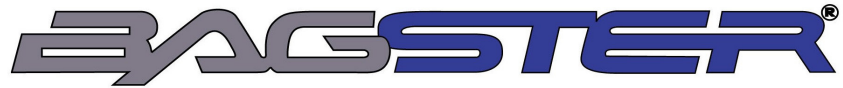
-



- Positionner le protège réservoir, les crochets verrouillables à l'avant.



- Ensuite, démonter la selle. Vous trouverez soit des lacets soit des sangles et des boucles prévues pour la fixation sous la selle ; sanglez-les ou lincez-les.
- Passer la sangle de l'avant sous l'axe des tés de fourche et régler avec la boucle.
- Il faut impérativement passer sous les faisceaux électriques.



Z.I. rue des Peupliers - 61600 LA FERTE MACE
FRANCE

Téléphone : +33(0)0233307171 - Télécopie : +33(0)0233380634 - E-mail : bagster@bagster.com



- Tendre la sangle de façon à positionner le trou du protège réservoir en face du bouchon d'essence.
- Le protège réservoir bien placé, vous pouvez masser la matière de façon à lui faire prendre exactement la forme du réservoir..



- Attacher ensuite les fixations latérales, soit avec les crochets de gouttière et caoutchouc, soit avec les sangles munies de crochets, soit avec les sangles sans crochets qui traversent latéralement le bloc moteur.

Une fois, le protège réservoir fixé, vous devez retendre les sangles progressivement et alternativement de façon à tendre la matière en l'aidant à descendre latéralement.

Si l'opération a été bien faite, le protège réservoir ne doit, en aucun cas, bouger.