



1074, Avenue des Carrières – Z.A la Plaine du Caire III
13830 ROQUEFORT LA BEDOULE – FRANCE
www.ermamax.fr - e-mail : accueil@ermamax.fr

NOTICE DE MONTAGE « ECOPEES DE RADIATEUR »

KAWASAKI Z 1000 2003/2006



Côté droit en haut




Côté gauche en haut



Côté droit en bas

Kit de fixation

- 4 vis BHC Ø5.
- 4 rondelles plastique Ø5.
- 4 pattes de fixation.



Côté gauche en bas

Montage

- Démontez les écopés du radiateur d'origine.
- Montez les quatre pattes de fixation comme indiqué sur les photos.
- Positionnez les écopés fournies et vissez-les à l'aide des quatre vis BHC Ø5.

« ATTENTION »

* Les pièces peintes et vernies ne sont pas garanties contre les lavages vapeur « haute pression » ou les produits nettoyants agressifs qui peuvent les endommager et décoller le vernis. Nous conseillons d'ailleurs, d'après les données techniques de nos fournisseurs en peinture, d'**attendre un mois** afin d'obtenir une polymérisation complète du vernis.

* Tout accessoire monté ne sera plus considéré comme neuf et ne sera **ni repris ni échangé**.

* Les accessoires Ermamax sont conçus pour des **montes d'origine**. Ils ne seront pas garantis s'ils sont utilisés dans d'autres conditions.

* En raison des tolérances de fabrication des véhicules, indépendantes de notre volonté, certains produits Ermamax peuvent nécessiter des ajustements lors de la fixation.

* Les vis en aluminium sont garanties jusqu'à 6 Nm par nos fournisseurs. Attention aux serrages excessifs qui pourraient abîmer ou casser les vis.

FITTING INSTRUCTIONS “AIR INTAKE COVER”

KAWASAKI Z 1000 2003/2006

Fitting kit


- 4 BHC Ø5 screws.
- 4 Ø5 plastic washers.
- 4 fixing brackets.

Assembly

1. Remove the original radiator covers.
2. Fix the 4 brackets as shown in the photos.
3. Put the furnished air intake cover in place and attach them with the 4 BHC Ø5 screws.




← Upper part of the right hand side



Upper part of the left hand side →



← Lower part of the right hand side



Lower part of the left hand side →

ATTENTION

- * Painted and varnished parts are not guaranteed against high pressure steam washes or aggressive cleaning products which can damage them and unstuck the varnish. We advise moreover, according to the technical data of our painting suppliers, to wait **one month** to obtain a complete polymerization of varnish.
- * Accessories gone up on the motorbike will not be any more considered as new and will be **neither retaken nor exchanged**.
- * Ermax accessories are foreseen for **original equipments**. They will not be guaranteed if they are used in others conditions.
- * Due to vehicles made tolerances, beyond our control, some Ermax products might need adjustments to fit.
- * Aluminium screws are guaranteed until 6 Nm by our suppliers. Care to excessive clampings which may damage or break screws.